

ÚTMUTATÓ A TANFOLYAM INDÍTÁSÁHOZ

Kérjük, képzések-, tananyagok indítása előtt figyelmesen olvassa el az útmutatót.

Regisztrációt követően, az Ön számára is elérhető lesz az Állami Egészségügyi Ellátó Központ képzési és oktatásszervezési portálja.

Az EFOP-1.8.0-VEKOP-17-2017-00001 projekt keretében elkészült 5 darab e-learning tananyag egy-egy képzés keretén belül érhető el.

Kérjük, képzések-, tananyagok indítása előtt figyelmesen olvassa el ezen útmutatót, amely egy rövid leírást ad e tananyagok eléréséhez, valamint ezzel kapcsolatos kérdőívek kitöltéséhez.

Főbb lépések:

1. kérjük, jelentkezzen a meghirdetett képzésre
2. a képzésen belül indítsa el az adott tananyagot, amelynek első része az ismertető anyag, a második része pedig egy kérdéssor.
3. kérjük, töltsse ki a 3 kérdésből álló értékelő kérdőívet
4. kérjük, állítsa ki az Igazolást

Javasolt böngészők: Internet Explorer, Mozilla Firefox, Google Chrome

Az egyes tananyagok kb. 30-40 percet vesznek igénybe.

SZÉCHENYI 2020



MAGYARORSZÁG
KORMÁNYA

Európai Unió
Európai Szociális
Alap



BEFEKTETÉS A JÖVŐBE

A regisztráció főbb lépései

1. Kattintson a <https://ilka-ext.aEEK.hu/ILKA-web/login.xhtml> linkre!
2. Regisztrációhoz, kattintson a „**Regisztráció**” gombra!

ILKA
ILKA - v2.1.2

AEEK

Kedves Látogatónk!
Üdvözöljük az Állami Egészségügyi Ellátó Központ képzési és oktatásszervezési portálján.

Bejelentkezés Elfelejtett jelszó

Felhasználónév vagy e-mail cím

Jelszó

Bejelentkezés **Regisztráció**

EFOP-4.2.2-16-2017-00001
Skill laborok fejlesztése

SZÉCHENYI 2020

MAGYARORSZÁG KORMÁNYA

Európai Unió
Európai Regionális
Fejlesztési Alap

BEFEKTETÉS A JÖVŐBE

3. Töltse ki a *-gal jelölt kötelező mezőket!
4. Intézményeknél válassza ki az **EFOP-1.8.0. - Állami Egészségügyi Ellátó Központ!**
5. Intézményben igényelt szerepkörök: pipálja ki a **Képzésen résztvevő** négyzetet!

6. A **Nyilatkozom, hogy az Adatvédelmi Tájékoztatót megismertem és annak tartalmát megértettem.** linkre kattintva olvassa el az adatkezelési tájékoztatót, majd pipálja ki az adatkezeléssel kapcsolatos tájékoztatóra és a hozzájáruló nyilatkozatokra vonatkozó sorokat!
7. Kattintson a „**Regisztráció**” gombra!
8. Sikeres regisztrációt után, kapni fog egy automatikus üzenetet a megadott email címre. Ezt követően 1-2 munkanapon belül, az adminisztrátorok jóvá fogják hagyni az Ön regisztrációját.

SZÉCHENYI 2020

MAGYARORSZÁG
KORMÁNYAEurópai Unió
Európai Szociális
Alap

BEFEKTETÉS A JÖVŐBE

Jelentkezés a meghirdetett képzésre

Az egyes módszertanok (továbbiakban tananyagok) egy-egy képzésen belül érhetők el. Az EFOP-1.8.0-VEKOP-17-2017-00001 projekt keretében meghirdetett képzések minden regisztrált felhasználó számára szabadon elérhető

A meghirdetett képzésekre való jelentkezés főbb lépései:

1. Miután megkapta a regisztrációról szóló jóváhagyó e-mailt, jelentkezzen be a <https://ilka-ext.aEEK.hu/ILKA-web/login.xhtml> linken keresztül! Miután megadta a felhasználói nevét és jelszavát, kattintson a **Bejelentkezés** parancsgombra!

The screenshot shows a web interface for user authentication. At the top, there are two tabs: 'Bejelentkezés' (Login) and 'Elfelejtett jelszó' (Forgot password). Below the tabs, there are two input fields: the first is labeled 'felhasználói.név' (username) and the second is a password field with masked characters. At the bottom, there are two buttons: 'Bejelentkezés' (Login) and 'Regisztráció' (Registration). The 'Bejelentkezés' button is highlighted with a red oval.

SZÉCHENYI 2020



MAGYARORSZÁG
KORMÁNYA

Európai Unió
Európai Szociális
Alap



BEFEKTETÉS A JÖVŐBE

2. A meghirdetett képzések eléréséhez, kattintson a „**Képzések**” menüre, majd a megjelenő ablakban a „**Meghirdetett szabadon választható képzések**” szövegre!

ILKA
ILKA - v2.1.2

Karbantartás ▾ Képzésszervezés **Képzések** Profiladatok módosítása Jelentések - statisztikák Naptár

🏠 < Képzések

- ▶ Meghirdetett kötelező képzések
- ▶ Meghirdetett szabadon választható képzések**
- ▶ Felvett kötelező képzések
- ▶ Felvett szabadon választható képzések

3. A meghirdetett szabadon választható képzések közül válassza ki azt, amelyet el szeretné végezni!

ILKA
ILKA - v2.1.2

Karbantartás ▾ Képzésszervezés Képzések Profiladatok módosítása Jelentések - statisztikák Naptár

🏠 < Képzések

▼ Meghirdetett kötelező képzések

Képzés címe	Intézmény	Nyílt képzés?	Önköltséges?	Jelentkezési határidő	Képzési terület
Nincs adat					
XLS Export Darabszám: 0 Oldal: 1/1					
▼ Meghirdetett szabadon választható képzések					
Képzés címe	Intézmény	Nyílt képzés?	Önköltséges?	Jelentkezési határidő	Képzés
Beteg által behozott gyógyszererek kezelése	EFOP-1.8.0. - Állami Egészségügyi Ellátó Központ	Igen	Igen	2099.12.31.	Általános
Egyedi gyógyszerelés támogatása	EFOP-1.8.0. - Állami Egészségügyi Ellátó Központ	Igen	Igen	2099.12.31.	Általános
XLS Export Darabszám: 2 Oldal: 1/1					

4. A képzésre való jelentkezéshez válassza ki az adott képzést és kattintson a „**Jelentkezés**” parancsgombra! Jelentkezést meg kell erősíteni egy automatikusan felugró ablakban! A sikeres jelentkezést követően jobb felső sarokban megjelenik egy (a lenti képen látható) zöld kis információs szövegbuborék.

▼ **Meghirdetett szabadon választható képzések**

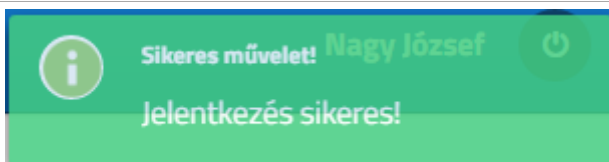
Képzés címe	Intézmény	Nyílt képzés?	Önköltséges?	Jelentkezési határidő	Képzési terület
Beteg által behozott gyógyszererek kezelése	EFOP-1.8.0. - Állami Egészségügyi Ellátó Központ	Igen	Igen	2099.12.31.	Általános
Egyedi gyógyszerelés támogatója	EFOP-1.8.0. - Állami Egészségügyi Ellátó Központ	Igen	Igen	2099.12.31.	Általános

XLS Export Darabszám: 2 | Oldal: 1/1

▶ **Képzés adatai**

▶ **Képzési modulok**

Jelentkezés



Ezt követően a kiválasztott képzés átkerül a „**Felvett szabadon választható képzések**” listájába és erről kapni fog egy rendszerüzenetet, amelynek tárgya: Jelentkezés képzésre – ILKA.

▼ **Meghirdetett szabadon választható képzések**

Képzés címe	Intézmény	Nyílt képzés?	Önköltséges?	Jelentkezési határidő	Képzési terület
Egyedi gyógyszerelés támogatója	EFOP-1.8.0. - Állami Egészségügyi Ellátó Központ	Igen	Igen	2099.12.31.	Általános

XLS Export Darabszám: 1 | Oldal: 1/1

▶ **Felvett kötelező képzések**

▼ **Felvett szabadon választható képzések**

Képzés azonosító	Intézmény	Képzés címe	Képzés nyilvántartási száma	Képzés állapota	Eredmény
1.8.0-100094	EFOP-1.8.0. - Állami Egészségügyi Ellátó Központ	Beteg által behozott gyógyszerek kezelése	EFOP_180_004	Folyamatban	

XLS Export Darabszám: 1 | Oldal: 1/1

A felvett képzés indítása

1. A tananyag indításához válassza ki azt **felvett szabadon választható képzések** közül, amelyet el szeretné végezni! Kijelölést követően elérhetővé válnak a képzés alapadatai illetve a képzési modulok. Egy képzés állhat egy vagy több modulból is, de a projekt keretében megvalósult képzések mindegyike egyetlen egy modulból áll. A modul kiválasztásához kattintson a „**Képzési modulok**” szövegre, majd a megjelenő listából jelölje ki a képzéshez tartozó modult! Ezt követően, kattintson a megjelenő „**Tananyag indítása**” parancsgombra.

Felvett szabadon választható képzések

Képzés azonosító	Intézmény	Képzés címe	Képzés nyilvántartási száma	Képzés állapota	Eredmény
1.8.0-100094	EFOP-1.8.0. - Állami Egészségügyi Ellátó Központ	Beteg által behozott gyógyszerek kezelése	EFOP_180_004	Folyamatban	

XLS Export Darabszám: 1 | Oldal: 1/1

Képzés alapadatai

Képzési modulok

Státusz	Típus	Elvégzés határideje-től	Elvégzés határideje-ig	Van vizsga?	Vizsga sikerességéhez szükséges érték (%)
Elindított	E-learning	2019.11.01.	2099.12.31.	Igen	80

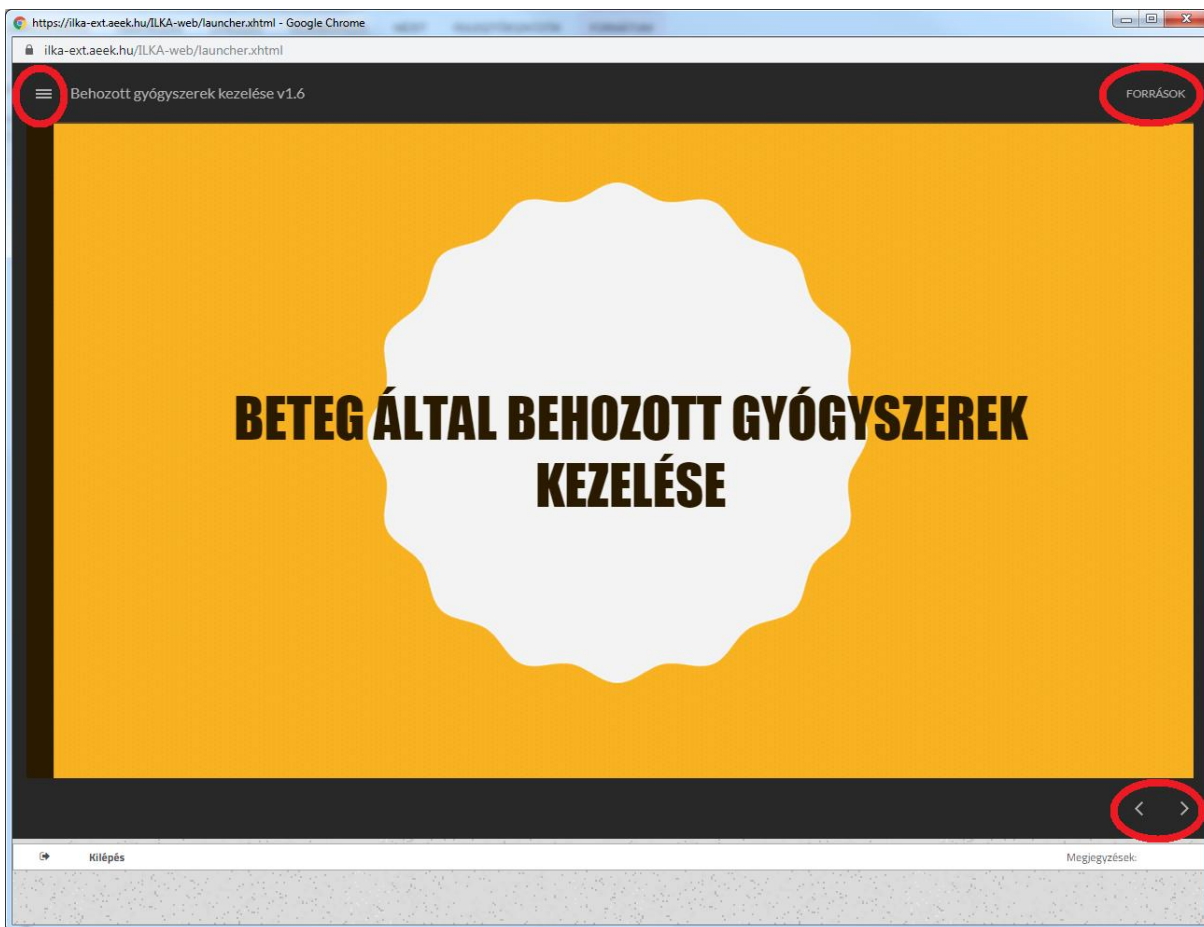
Darabszám: 1 | Oldal: 1/1

Tananyag indítása

Dokumentumok

Lejelentkezés a képzésről Igazolás kiállítása Értékelő kérdőív

2. A tananyag egy önálló ablakban fog elindulni. A tananyagot megjelenítő keretrendszer 3 elemét külön kiemelnénk. Ezek a következők: menü, források és a navigációs elemek.



Menü elemre kattintva elérhetővé válik a tananyag menüje és a szószedet. A **MENÜ**-re kattintva elérhetők láthatóvá válnak a tananyag diáinak listája.

A **SZÓSZEDET**-ben megtalálhatók a tananyagban szereplő rövidítések és idegen nyelvű kifejezések leírása.

A **FORRÁSOK**-ra kattintva megjeleni egy link, amellyel elérhetők a tananyaghoz tartozó bővebb módszertani anyagok.

A **navigációs nyilakkal** lehet előre illetve hátrafelé lapozni a tananyagban. A tananyag legutolsó diája után a egy ellenőrző kérdéssor fog következni

SZÉCHENYI 2020

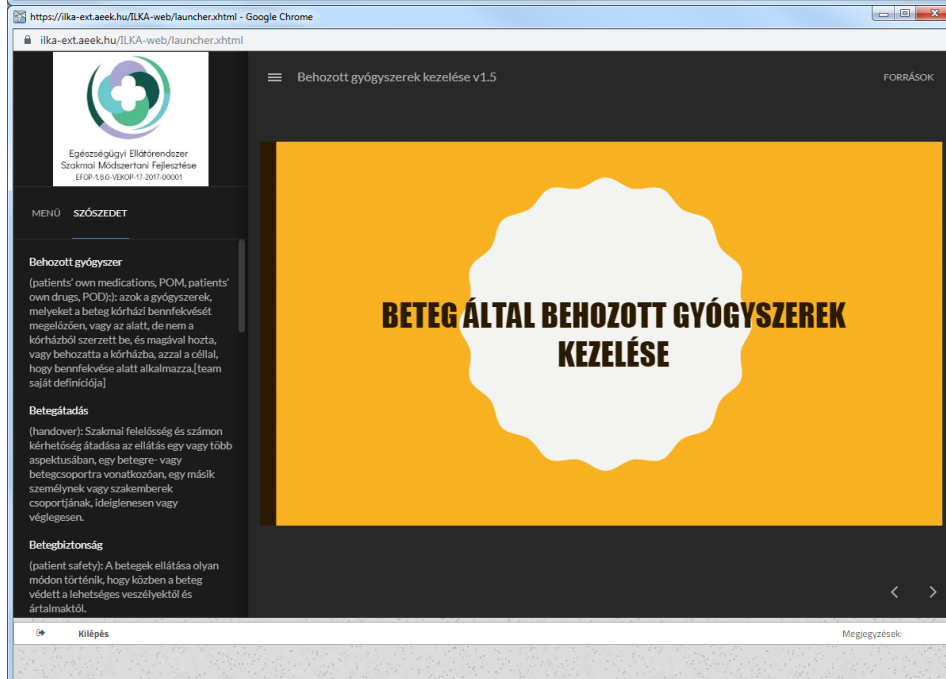
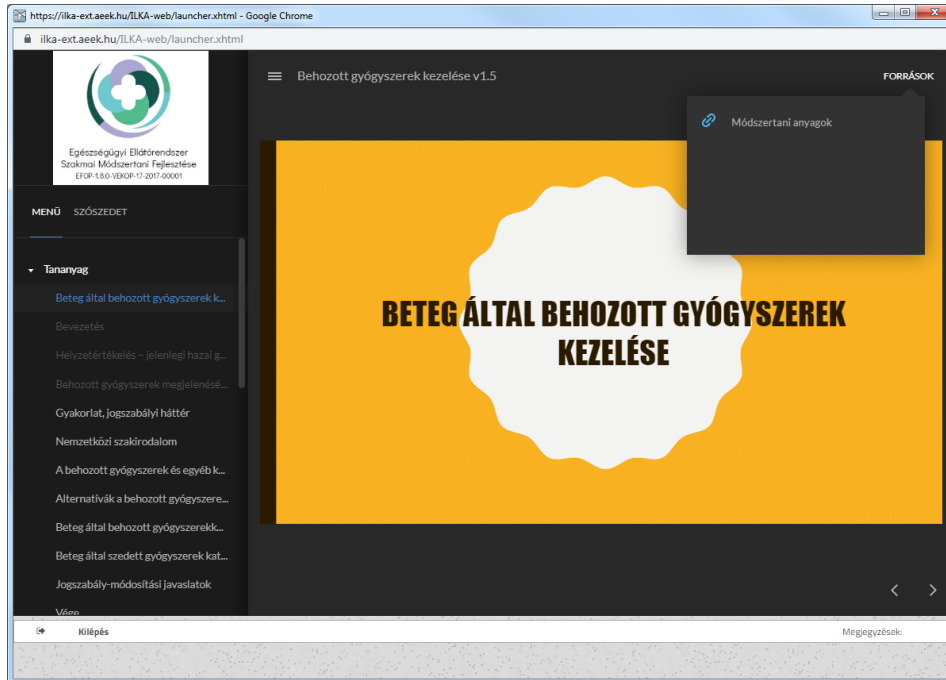


MAGYARORSZÁG
KORMÁNYA

Európai Unió
Európai Szociális
Alap



BEFEKTETÉS A JÖVŐBE



SZÉCHENYI 2020



MAGYARORSZÁG
KORMÁNYA

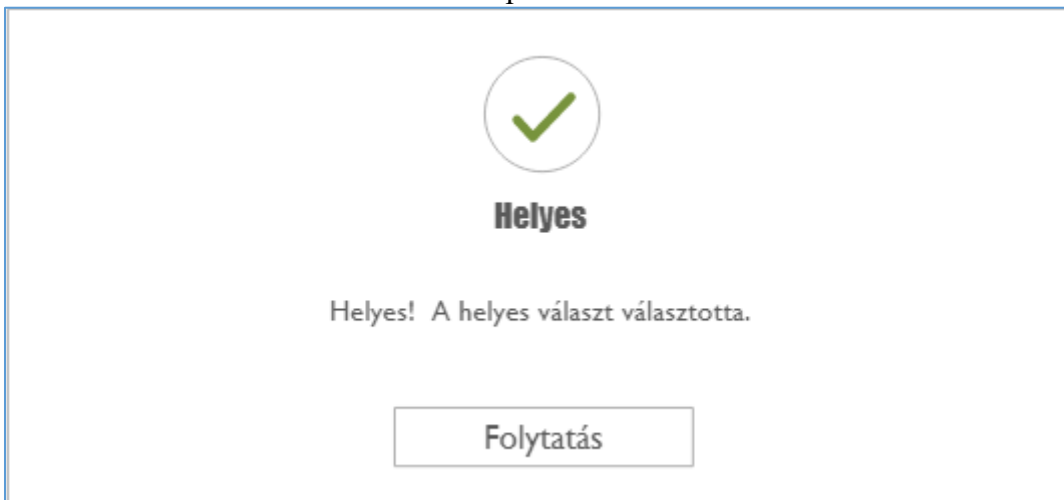
Európai Unió
Európai Szociális
Alap



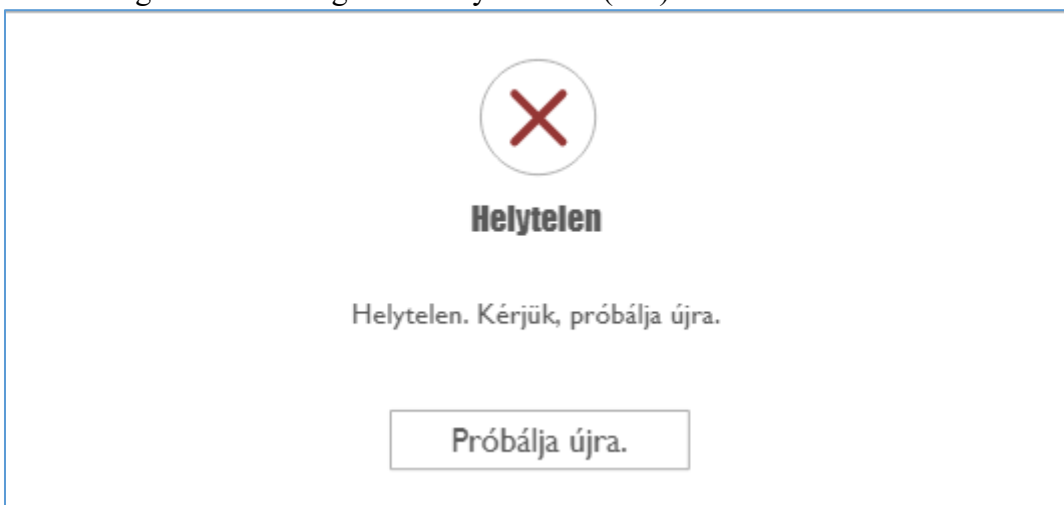
BEFEKTETÉS A JÖVŐBE

3. A kérdésekre előre megadott válaszok közül kell kiválasztani a helyeset. A kérdésekhez egy vagy több helyes válasz is tartozhat. A keretrendszer csak a helyes válasz megadása után lépteti a következőre. A válaszok jóváhagyásához kattintson a **navigációs** nyilak helyén lévő **pipára**.

Helyes válasz esetén a lenti felugró ablak fog megjelenni és a **Folytatás** parancsgombra való kattintás után tud tovább lépni a következő kérdésre.



Helytelen válasz esetén a keretrendszer nem engedi tovább lépni és lenti felugró ablak fog megjelenni. A **Próbálja újra** parancsgombra való kattintás után, ismét megkísérelheti megadni a helyes válasz(oka)t az adott kérdésre.



SZÉCHENYI 2020

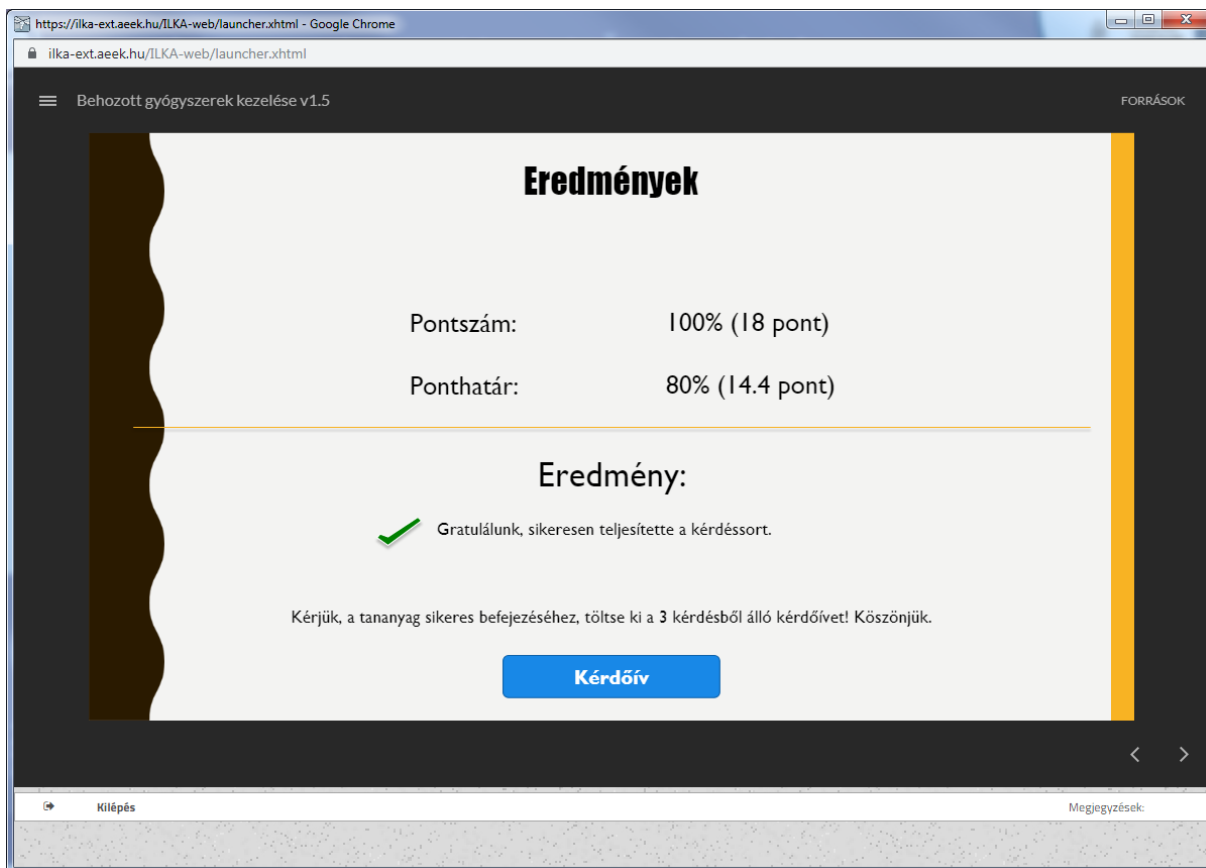
MAGYARORSZÁG
KORMÁNYAEurópai Unió
Európai Szociális
Alap

BEFEKTETÉS A JÖVŐBE

4. A legutolsó kérdésre adott válasz követően, a válaszok kiértékelésre kerülnek.

Mivel alapesetben csak helyes válasz megadása után tudunk továbblépni, ezért eredményes lesz a kérdésorra adott válasza. Sikeres válaszok esetén az alábbi ablak fog megjelenni.

Az adott oldalon látható az elért pontszám, és alatta az a ponthatár, amely a sikeres teljesítéshez szükséges. Jelen esetben ez 80%.




Behozott gyógyszerek kezelése v1.5

Eredmények

Pontszám: 100% (18 pont)

Ponthatár: 80% (14.4 pont)

Eredmény:

 Gratulálunk, sikeresen teljesítette a kérdéssort.

Kérjük, a tananyag sikeres befejezéséhez, töltsse ki a 3 kérdésből álló kérdőívet! Köszönjük.

[Kérdőív](#)

Kilépés Megjegyzések

Tananyag sikeres elsajátítását követően, szeretnénk, ha kitöltene egy 3 kérdésből álló értékelő kérdőívet, a tananyaggal kapcsolatban. A kérdőív kitöltéséhez kattintson a „*Kérdőív*” parancsgombra.

SZÉCHENYI 2020



MAGYARORSZÁG
KORMÁNYA

Európai Unió
Európai Szociális
Alap



BEFEKTETÉS A JÖVŐBE

Abban az esetben, amikor egyes kérdésekre kihagyjuk a válaszadást, előfordulhat, hogy nem tudjuk elérni a 80%-os ponthatárt, a tananyag sikeres lezárásához. Ez akkor fordulhat elő, ha nem kérdésről kérdésre haladunk, hanem a **MENÜ**-ben lépünk véletlenszerűen kérdésről-kérdésre. Ebben az esetben az alábbi képhez hasonló dia fog megjelenni.

Behozott gyógyszerek kezelése v1.5

Eredmények

Pontszám: 16.66% (3 pont)

Ponthatár: 80% (14.4 pont)

Eredmény:

✘ Sajnos nem sikerült elérni a szükséges ponthatárt.

Kattintson az **Újra** parancsgombra, a kérdéssor megismétléséhez! Sok sikert!

Újra

Kilépés Megjegyzések

A kérdéssor helyes kitöltéséhez kattintson az „**Újra**” parancsgombra. Ekkor automatikusan az első kérdés diája fog megjelenni. Az előzőekben már megadott válaszok törlésre kerülnek.

SZÉCHENYI 2020

MAGYARORSZÁG
KORMÁNYAEurópai Unió
Európai Szociális
Alap

BEFEKTETÉS A JÖVŐBE

A kérdőív sikeres kitöltése után aktív/engedélyezett lesz az „**Igazolás kiállítása**” parancsgomb. Ami azt jelenti, hogy a kérdéssorra adott válaszok eredménye elérte 80%-os ponthatárt.

▼ Képzési modulok

Státusz ▼	Típus ▼	Elvégzés határideje-től ▼	Elvégzés határideje-ig ▼	Van vizsga? ▼	Vizsga sikeresség
Elindított	E-learning	2019.11.01.	2099.12.31.	Igen	80

Darabszám: 1 | Oldal: 1/1
◀ ◁ ▷ ▶
1
▶ ▷ ▶ ▶
10 ▼

Tananyag indítása

▶ Dokumentumok

Lejelentkezés a képzésről

Igazolás kiállítása

Értékelő kérdőív

SZÉCHENYI 2020



MAGYARORSZÁG
KORMÁNYA

Európai Unió
Európai Szociális
Alap



BEFEKTETÉS A JÖVŐBE

Igazolás kiállítása

A tananyag sikeres elsajátítását követően, Ön egy PDF formátumú igazolást kaphat, amely a későbbiek során bármikor kinyomtatható, vagy elektronikus úton továbbítható lesz.

Igazolás csak sikeresen befejezett képzésre adható ki, ahol a képzés állapota **Befejezett** és az eredménye **Megfelelt**. Csak ebben az esetben lesz az „**Igazolás kiállítása**” parancsgomb aktív/engedélyezett

Az igazolás kiállításának főbb lépései:

1. A felvett képzések listájában jelölje ki azt a képzést, amelyre igazolást szeretne kiállítani! Majd kattintson az „**Igazolás kiállítása**” parancsgombra.

▼ Felvett szabadon választható képzések

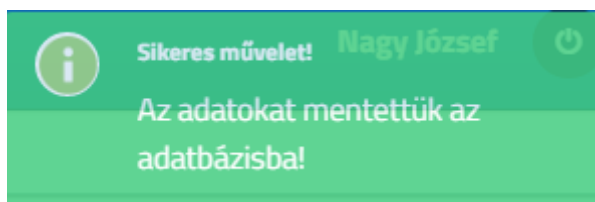
Képzés azonosító	Intézmény	Képzés címe	Képzés nyilvántartási száma	Képzés állapota	Eredmény
ÁEEK-100023	Állami Egészségügyi Ellátó Központ	Egyedi gyógyszerelés támogatása	EFOP_180_003	Befejezett	Megfelelt
ÁEEK-100024	Állami Egészségügyi Ellátó Központ	Beteg által behozott gyógyszerek kezelése	EFOP_180_004	Befejezett	Megfelelt

XLS Export Darabszám: 2 | Oldal: 1/1

[Képzés alapadatai](#)
[Képzési modulok](#)

[Lejelentkezés a képzésről](#)
[Igazolás kiállítása](#)
[Értékelő kérdőív](#)

Ezt követően, az igazolás PDF dokumentumként kerül letárolásra az adatbázisba. A sikeres műveletről a jobb felső sarokban megjelenik egy (a lenti képen látható) zöld kis információs szövegbuborék.



SZÉCHENYI 2020



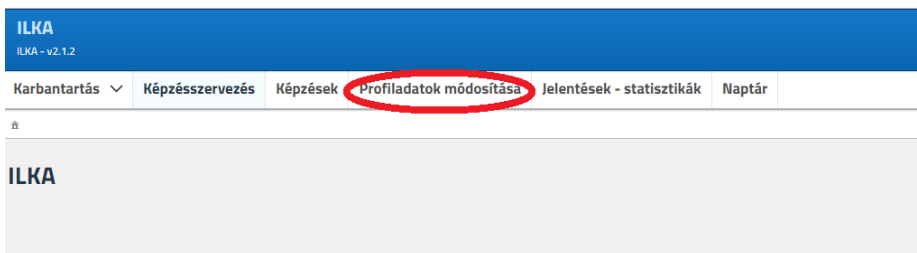
MAGYARORSZÁG
KORMÁNYA

Európai Unió
Európai Szociális
Alap



BEFEKTETÉS A JÖVŐBE

2. A kiállított igazolásokat a saját profiladatai között tudja elérni, ehhez kattintson a „**Profiladatok módosítása**” menüelemre.

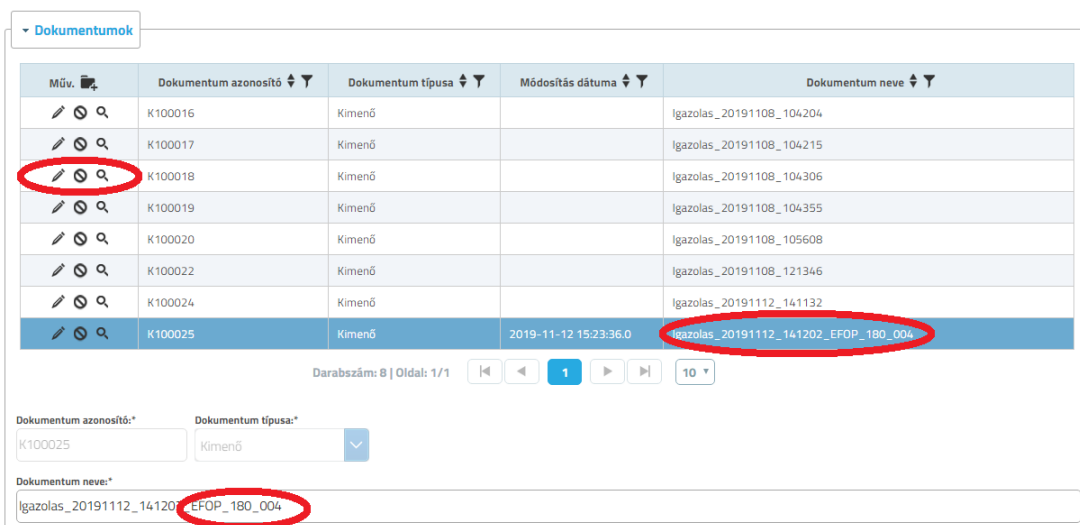


3. Kattintson a megjelenő adatlap alján található „**Dokumentumok**” feliratra!





Itt találhatók a rendszerben tárolt személyes dokumentumaink.


4. Válassza ki a megfelelő igazolást (a kiállítás időpontja lapján)!



A kiválasztott igazolással három féle művelet tudunk végezni, ezek a következők: szerkesztés, törlés és megtekintés.

A **Szerkesztés** műveleti  ikonra kattintva, lehetőségünk nyílik a tárolt dokumentum nevének módosítására. Mint a fenti képen látható, a különböző képzésekhez tartozó igazolásokat, nehezen lehet beazonosítani csak a rendszer által generált nevek alapján. Szerkesztés során, a dokumentum nevét módosíthatjuk a fenti képen látható módon. Azaz, a dokumentum nevéhez (Igazolas_20191112_141202), utótagként hozzáadni a képzés azonosítóját (_EFOP_180_004).

A **Törlés** műveleti  ikonra kattintva, lehetőségünk nyílik a tárolt dokumentum törlésére. Biztonsági okokból, a törlés használata nem ajánlott!

A **Megtekintés** műveleti  ikonra kattintva, egy új ablakban megtekinthetjük a tárolt dokumentumot (igazolást). A Dokumentum megtekintés nevű ablakban lesz lehetőségünk a dokumentum megtekintésére, -kinyomtatására, -letöltésére.

Dokumentum megtekintése X

Nyilvántartási szám: X

Igazolás sorszáma: ÁEEK-100024/000034

RÉSZVÉTELI IGAZOLÁS

Természetes személyazonosító adatai	
Neve:	*****
Születési neve:	*****
Születési helye, ideje:	*****
Anyja születési neve:	*****

A képzés adatai	
címe:	Beteg által behozott gyógyszerek kezelése
időpontja:	2019.09.01.-2099.12.31.
helyszíne:	
nyilvántartási száma:	ÁEEK-100024
képzés azonosítója:	EFOP_180_004
csoportazonosító:	

Vissza

SZÉCHENYI 2020


 MAGYARORSZÁG
 KORMÁNYA

 Európai Unió
 Európai Szociális
 Alap


BEFEKTETÉS A JÖVŐBE