



# EGÉSZSÉGES KÖRNYEZET KIHÍVÁSKOCKA



Az alábbi kockát vágjátok ki és a szürke füleket beragasztóztva készítsetek belőle 3D-s dobókockát!



KÖRNYEZETBARÁT  
CSOMAGOLÁSBAN  
VISZEM A TÍZÓRAIM.



KULACST  
HASZNÁLOK  
ELDOBHATÓ PALACK  
HELYETT.



TUDATOSAN FIGYELEM  
ÉS CSÖKKENTEM A  
KÉPERNYŐIDŐMET.



FIGYELEK, HOGY  
SZELEKTÍVEN  
GYŰJTSEM A  
SZEMETET.



FIGYELEK, HOGY AZ  
OSZTÁLYTEREMBEN  
CSAK AKKOR LEGYEN  
FELKAPCSOLVA A  
VILLANY, HA BENT  
VAGYUNK.



ODAFIGYELEK, HOGY  
FOGMOSÁS KÖZBEN  
FELESLEGESEN NE  
FOLYASSAM A VÍZET.



Egészségügyi Ellátórendszer  
Szakmai Módszertani Fejlesztése  
EFOP-1.8.0-VEKOP-17-2017-00001

**SZÉCHENYI** 2020



MAGYARORSZÁG  
KORMÁNYA

Európai Unió  
Európai Szociális  
Alap





**BEFEKTETÉS A JÖVŐBE**


## Kedves Játékos! Tisztelt Pedagógus!


Köszönjük, hogy letöltötte ezt a játékot. Ezzel Ön is hozzájárul ahhoz, hogy tegyen a környezeti válság leküzdésért és egy egészségesebb környezetért. Az Egészséges Környezet Kihíváskockát azért hoztuk létre, hogy játékosan, a mindennapok rutinjába beépítsük azokat a viselkedési elemeket, cselekedeteket, amelyek segítenek a saját környezeti terhelésünk csökkentésében.


### A KOCKA HASZNÁLATA:

**1**  Nyomtassa ki a kockát!

**2**  A tanulókkal vágják ki és ragasszák össze kockává a mellékelt ábrát!

**3**  A tanulók dobjanak a kockával, olvassák el a kapott feladatot, és kezdődhet is a kihívás!

**4**  A tanulók egy hétig kövessék a Kihíváskocka instrukcióit!

**5**  A következő héten a tanulók számoljanak be arról, hogyan sikerült a kihívást teljesíteni: mik voltak a nehézségek, buktatók, ezeken hogyan tudtak átlendülni, mi okozott sikerélményt számukra!

### Példa a használatra:

Egy osztályban minden pénteken egyenként dobnak a diákok. Amilyen feladatot kaptak, azt egy héten keresztül követniük kell. A következő pénteken a diákok beszámolnak arról, hogy hogyan sikerült a kihívást teljesíteni. Az élménybeszámoló után a diákok újra dobnak a következő hétre és ezzel folytatódik a játék. Ez a kihívás lehet, hogy ugyanaz lesz, mint az előző heti.

Bízunk abban, hogy ezzel az egyszerű és nem költségigényes játékkal bővíteni tudjuk pedagógiai eszköztárát és a gyerekeknek is örömteli tanulási folyamatot biztosítunk!

*Jó szórakozást kívánunk!*